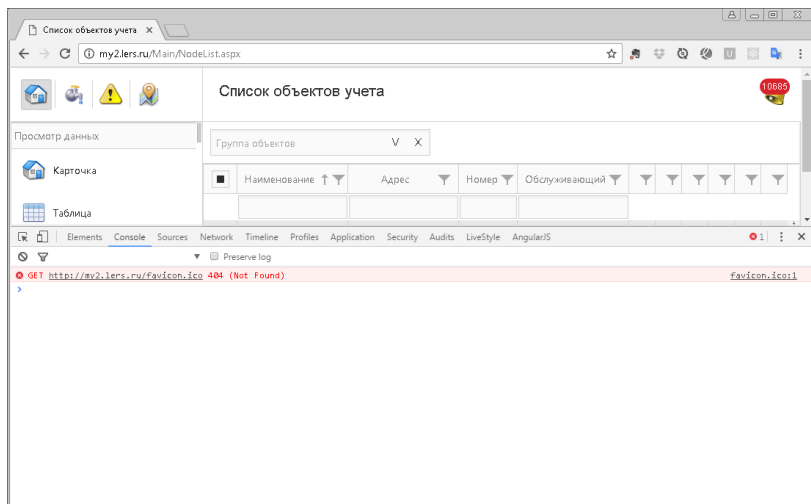


Как получить содержимое консоли браузера

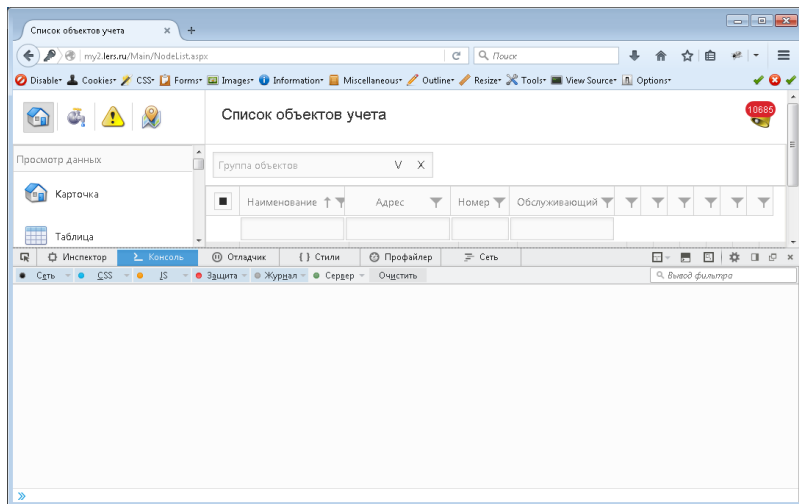
Консоль в браузере – это удобное средство, которое позволяет просматривать ошибки, которые возникли при работе страницы.

Чтобы напрямую открыть консоль браузера с ошибками в большинстве браузеров можно нажать сочетание Ctrl+Shift+J. Если ваш браузер не поддерживает данное сочетание, тогда вы можете нажать Ctrl+Shift+I или F12, чтобы открыть средства разработчика и затем перейти на вкладку с консолью. Обычно она называется Console или Консоль.

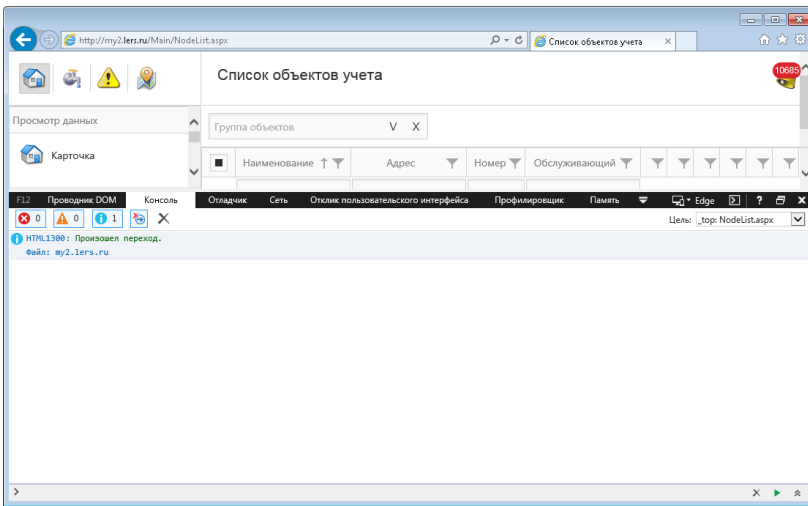
Вот как выглядит консоль в различных браузерах.



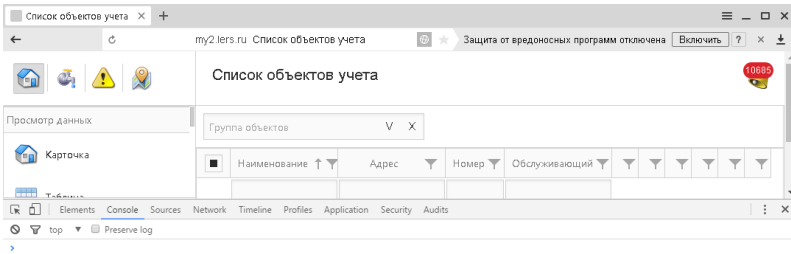
Google Chrome



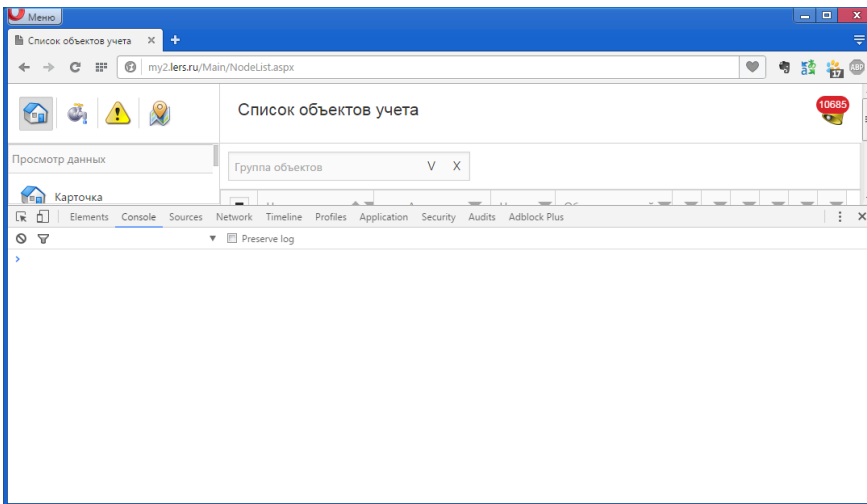
Mozilla Firefox



Internet Explorer



Яндекс браузер



Опера

После того, как вы открыли консоль браузера, разверните её побольше, чтобы весь текст влез на экран и сделайте скриншот, чтобы отправить его службе техподдержки.