

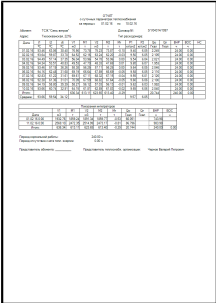
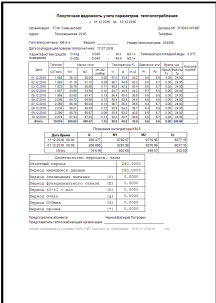
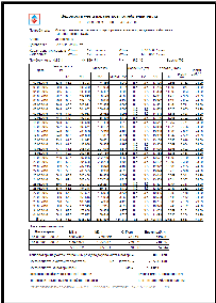
Каталог отчётных форм ЛЭРС УЧЁТ

Дополнительные отчётные формы, которые можно импортировать и использовать в ЛЭРС УЧЁТ. Эти отчётные формы предоставляются "Как есть". Вы можете доработать их под свои нужды самостоятельно с помощью [редактора отчётных форм](#).



Если при нажатии на ссылку "Скачать" у вас открывается просмотр файла, сделайте следующее:

1. Нажмите на ссылке "Скачать" правой кнопкой мыши.
2. В контекстном меню выберите пункт "Сохранить объект как...".
3. Выберите тип файла "Все файлы" и замените расширение ".txt" на ".lersreport".

Скриншот	Тип объекта	Мин. версия ЛЭРС УЧЁТ	Описание	Ссылка
	Объект учёта	3.07	<p>Отчётная форма, повторяющая отчёт программы VKT7Easy2. Содержит информацию о нештатных ситуациях вычислителей VKT-7.</p> <p>Отчётная форма предназначена для объектов учёта с двумя точками: Теплоснабжение и ГВС.</p> <p>Для правильного формирования интеграторов, настройте параметры расчёта и хранения по инструкции из этой статьи.</p>	Скачать
	Точка учёта	3.07	<p>Отчётная форма, повторяющая отчёт программы KM5DB. Содержит информацию об ошибках прибора.</p> <p>Для правильной работы необходимо считывать архив событий.</p>	Скачать
	Точка учёта	3.07	<p>Отчётная форма повторяет вид системной отчётной формы для систем "Теплоснабжение". Отличие заключается в том, что все метки времени сдвинуты на одни сутки (час) вперёд.</p> <p>Поведение отчётной формы повторяет поведение (но не внешний вид) отчётов программы ПРОЛОГ.</p> <p>Обратите внимание, что из-за сдвига меток времени в сформированном отчёте интервал отличается от того, который вы задали. Если при формировании введены даты с 1 по 30 число, итоговый отчёт будет содержать метки времени с 2 по 31.</p>	Скачать

